

Estilosa e confortável

K5

Cadeira Odontológica

- Pedal de comando
- Uso prático e intuitivo
- Fácil manuseio




Cuspideira rotativa

A posição pode ser ajustada para permitir que o paciente faça o bochecho confortavelmente após o tratamento.




Encosto de perfil fino

Proporciona o posicionamento ideal para o tratamento, minimizando a interferência com o joelho do usuário.



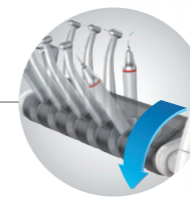
Ajuste de inclinação do assento

Mantém uma posição de tratamento estável do paciente quando o encosto é reclinado



Suporte para peça de mão com ajuste de ângulo

Protege a mão do usuário diminuindo a interferência com os equipamentos



Assento confortável

Design ergonômico que propicia o máximo de conforto ao paciente durante o tratamento, inclusive em atendimentos longos



Sistema integrado de limpeza da tubulação de água

Água oxigenada limpa de forma efetiva a tubulação de água



Joystick

Ajusta a posição da cadeira

Pedal sem fio (opcional)

Sistema de aquecimento da água das canetas odontológicas

Fornecer tratamentos confortáveis para pacientes com sensibilidade dentária



K5 Instrumentos da cadeira odontológica

Turbinas de alta rotação



NSK Pana Max Plus SU-B2



NSK DynaLED P1106

Peça de mão de alta rotação elétrica

Motor

Motor elétrico

Refrigeração interna (LED)



MCX LED (Blen-Air)

Contra-ângulo



NSK M95L / multiplicador 1:5

Peça de mão de baixa rotação

Motor

Micromotor pneumático

Refrigeração externa



Micromotor NSK FX205 B2

Contra-ângulo



NSK FX23 1:1

Peça reta



NSK FX65

Nove opções de cores do assento



Marrom




Azul escuro



Vermelho



Laranja



Marfim



Violeta Escuro



Azul



Dourado




Verde

Especificações

Voltagem	AC 110-240 V, 60 Hz
Consumo de energia	1.2 kVA
Método de elevação do assento	Vibracional
Altura do assento	Max. 850 mm, Min. 450 mm
Angulação do encosto	Ângulo máximo de 71°
Peso	200 Kg
Carga máxima	150Kg

Dimensões

Largura	1,500mm
Profundidade	1,830mm
Altura	1,920mm



Iluminação LED e sistema de esterilização



- Função Blue Cut-Off: evita a pré-polimerização da resina
- O sensor liga/desliga é acionado para permitir a esterilização do manipulador
- Fácil controle de contaminação

Braço da mesa esterilizável



- Pode ser retirado e esterilizado para uma fácil higienização e controle de contaminação

Encosto de cabeça com articulação dupla



- Ângulo desenvolvido para tratar crianças, idosos e pacientes cadeirantes
- Acionamento por comando de joelho

Console HANARO



- Design integrado que otimiza o uso do espaço para acomodar objetos pessoais, copos descartáveis e lenços de papel

Mocho do Dentista



- O encosto do assento pode ser reclinado
- Ajustável para apoiar o quadril do profissional durante o atendimento ao paciente;
- A base do assento pode ser inclinada para frente
- Reduz a pressão nas coxas, minimizando a fadiga das pernas durante o atendimento clínico

Pedal (Opção sem fio)



- A rotação do micromotor pode ser ajustada facilmente girando o pedal para a esquerda ou direita, conforme a necessidade clínica

Mesa do dentista



Tipo fixo



Tipo carrinho